



KEINE



PANIK!






*I may not have gone where I intended to go, but
I think I have ended up where I needed to be.*

– Douglas Adams

KEINE PANIK!



Ein kleines Uni-ABC für Erstsemester und TU-Neulinge


Gesetzt in PT Sans 10pt, Fußnoten in PT Sans Caption, nichtproportionale Schrift PT Mono, Zitat PT Serif kursiv.

Generiert am 5. Oktober 2019 aus Commit bc72b42.

Mit \LaTeX gesetzt.

Kompiliert mit pdfTeX 3.14159265-2.6-1.40.20 (TeX Live 2019).

Freitagsrunde 2019



Hello, World!

Willkommen an der TU Berlin und der Fakultät IV! Wir, die Freitagsrunde, geben Dir zur besseren Orientierung dieses Heft an die Hand. Dieses Uni-ABC soll Dir einen Überblick über wichtige und häufig auftretende, jedoch meist wenig intuitive Begriffe an der Fakultät und der Universität bieten. Die im Folgenden aufgeführten Einträge sind überwiegend gekürzt; die jeweils vollständigen Erklärungen sowie weiterführende Links findest Du unter **freitagsrunde.org**.

Als Ergänzung zu diesem Heft gibt es im Wiki eine Linkliste unter **freitagsrunde.org/Ewoche/Linkliste** mit Verweisen zu verschiedenen Beratungsstellen, wichtigen Anlaufstellen und interessanten Orten.

Weitere Informationen zur Einführungswoche findest Du auf **freitagsrunde.org/Ewoche** oder auf den Seiten der Fakultät unter **www.eecs.tu-berlin.de** mit ➔ *Direktzugang, s. 5 164085*.

Aktualitätshinweis

Die Inhalte dieses Hefts wurden am 5. Oktober 2019 fertig gestellt. Einige Einträge werden sich wahrscheinlich nie ändern. Bei anderen sind jedoch Änderungen absehbar. Besonders die Prüfungsorganisation soll sich in den nächsten Semestern deutlich verändern (wenn alles gut läuft, sogar verbessern). Die Universität plant, ein ➔ *Student Lifecycle Management (SLM, SLcM)*, s. 17 einzuführen. Das SLM soll ➔ *QISPOS*, s. 15 komplett ersetzen und wird zu Veränderungen bei ➔ *MOSES*, s. 11 führen. Außerdem soll die Rahmenstudien- und Prüfungsordnung (➔ *AllgStuPO*, s. 3) umfangreich überarbeitet werden. Daraus werden sich auch Änderungen für die fachspezifischen ➔ *Studien- und Prüfungsordnungen*, s. 18 für die Studiengänge der Fakultät IV ergeben.

Was bedeutet das Sternchen (*) in Wörtern?

Wir wollen mit diesem Heft alle ansprechen und nicht nur „mitmeinen“. Mit dem Sternchen lassen sich beliebig viele (aber nicht unendlich viele) Personengruppen gleichberechtigt beschreiben.

Inhaltsverzeichnis

Das Uni-ABC	2
Lernräume	21
Nahrungsbeschaffung	22
Freizeitgestaltung	25
Termine	27
Noch Fragen?	42
Über dieses Heft	42
Checkliste zum Studienanfang	Rückseite



Das Uni-ABC

Willkommen beim Uni-ABC! Hier haben wir ein paar wichtige oder interessante Themen für Dich zum Schmökern und Nachschlagen zusammengestellt. Da die Themen **Nahrungsbeschaffung**, **Freizeitgestaltung** und **Lernräume** umfassender sind, haben wir ihnen eigene Abschnitte gegeben. Wenn Du ein Thema hier nicht findest oder Du mehr Informationen zu einem Stichwort suchst, schau doch mal in unserem Wiki auf <https://wiki.freitagrunde.org/> vorbei.

A

Akademisches Auslandsamt (AAA, *Studierendenmobilität und Betreuung internationaler Studierender*) Ansprechstelle zu Studienaufenthalten im Ausland, diesbezüglicher Stipendien und der Anerkennung von Studienleistungen im Ausland. Zudem ist es eine Informationsstelle für ausländische Studierende. Einmal pro Semester werden Wege ins Ausland vorgestellt. Siehe ➔ *Termine*, S. 27.

AllgStuPO (*Allgemeine Studien- und Prüfungsordnung*) Die AllgStuPO ist die Rahmenordnung für alle ➔ *Studien- und Prüfungsordnungen*, s. 18 der TU Berlin. Sie gilt für alle Studierenden unabhängig von ihrem Studiengang. In der AllgStuPO sind die Pflichten der Universität gegenüber den Studierenden und deren Rechte und Pflichten festgelegt. In ihr finden sich u.a. Regelungen zur Durchführung von ➔ *Prüfungen*, s. 14, zu Fristen, Wiederholungsprüfungen und zur ➔ *Gegenvorstellung*, s. 8.

Arbeiten an der TU Es gibt grundsätzlich 2 Arten studentischer Beschäftigung: *Studentische Hilfskraft mit Lehraufgaben* (➔ *Tutor*in*, s. 19) und ohne Lehraufgaben. Du kannst ab dem 1. Semester eine Beschäftigung ohne Lehraufgaben aufnehmen. Eine Beschäftigung mit Lehraufgaben ist für gewöhnlich ab dem 3. Semester möglich, aber in Einzelfällen auch früher. Der Stundenlohn von Studentischen Hilfskräften (SHK) beträgt derzeit 12,50 Euro¹ an der TU Berlin. Neben der Universität und diversen An-Instituten bietet auch der ➔ *AStA*, s. 3 Jobs zu ähnlichen Konditionen an. Hier kann unter anderem im Semesterticketbüro oder dem Technik-Pool gearbeitet werden.

AStA (*Allgemeiner Studierendenausschuss*) Organ der verfassten Studierendenschaft, wird vom ➔ *StuPa*, s. 18 jährlich gewählt. Wirkt bei der politischen, sozialen und wirtschaftlichen Selbsthilfe der Studierenden mit und fördert deren kulturelle und sportliche Interessen. Besteht aus 12 Referaten, wie *Hochschulpolitik*, *Öffentlichkeitsarbeit*, *Bildungspolitik*, *Wissenschafts- und Technikkritik* und *Sozialpolitik*. Beim *Finanzreferat* des AStA können ➔ *Finanzanträge*, s. 8 für studentische Projekte gestellt werden. In der ➔ *Hochschul- und Studienberatung*, s. 9 kannst Du unter anderem rechtliche Fragen zum Studium stellen. Der AStA bietet außerdem Infrastruktur zum Ausleihen an (*Technik-Pool*). Im Technik-Pool gibt es beispielsweise Lastenfahrräder, professionelle Bühnentechnik, Koch- und Küchenzubehör, sowie Bänke und Zelte.

Audimax (*Auditorium Maximum*, H 0105) Das Audimax im Hauptgebäude ist der größte Vorlesungssaal der TU Berlin, in dem viele größere Veranstaltungen stattfinden. Auch als Ort für die eine oder andere Klausur wird Dir der Raum häufiger begegnen. Außerdem finden dort häufig externe Veranstaltungen wie die ➔ *Queen's Lecture*, s. 15 statt. **Die TU Berlin mag es nicht so besonders, wenn dieser Raum besetzt wird.**

Ausbildungskommission (AK) Die Aufgaben der Ausbildungskommission umfassen die Stellungnahme zu und Erarbeitung von Vorschlägen zu Fragen von Lehre und Studium an der ➔ *Fakultät IV*, s. 7. Darüber hinaus werden hier auch allgemeine Schwierigkeiten im Studium und Änderungen der Studiengänge der Fakultät besprochen. Häufige Themen sind daher Studiengangüberarbeitungen, die Modullisten, also das Lehrangebot für kommende Semester oder die ➔ *Lehrevaluation*, s. 10. Die AK ist das einzige Gremium der Fakultät,

¹Dafür wurde im Sommersemester 2018 wochenlang gestreikt. Mehr dazu unter tvstud.berlin.

in dem Studierende die Hälfte der Mitglieder ausmachen. Die AK ist übrigens ein guter Einstieg in die Unipolitik an der TU Berlin. **Wir suchen ständig Verstärkung!**

Auslandsaufenthalt (*Auslandssemester*) Du kannst Dein Studium um einen Auslandsaufenthalt (über ein oder mehrere Semester) bereichern. Dazu organisiert u.a. das ➔ *Akademisches Auslandsamt, S. 2* Infoveranstaltungen. Die Bewerbung hierfür erfolgt mehrere Monate im Voraus, weswegen die Planung frühzeitig begonnen werden sollte. Sehr beliebt ist ein Studienaustausch im Rahmen des ➔ *Erasmus, S. 6*-Programms. Zur Vorbereitung können Beratungsgespräche an der Fakultät IV mit dem*der Auslandsbeauftragten (derzeit Wolfgang Brandenburg) geführt werden. Außerdem stehen viele Erfahrungsberichte anderer Studierender in der Infothek im Campus Center zur Verfügung. Auslandsaufenthalte können auch im Rahmen eines Doppelabschluss-Programms (meist im Master) durchgeführt werden.

B

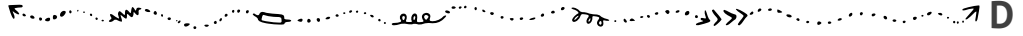
Bachelor (*B.Sc.*) Erster akademischer Grad, der im Rahmen des Hochschulstudiums erreicht werden kann. An der ➔ *Fakultät IV, S. 7* werden momentan die 6 Bachelor-Studiengänge *Wirtschaftsinformatik, Informatik, Medieninformatik, Medientechnik, Technische Informatik* und *Elektrotechnik* angeboten.

BAföG (*Bundesausbildungsförderungsgesetz*) Studierende können nach dem BAföG finanziell gefördert werden. Die Förderungshöhe ist abhängig von verschiedenen Faktoren, wie beispielsweise dem Einkommen der Eltern. Den Antrag und Infos gibt es beim Studierendenwerk unter <https://www.stw.berlin/finanzierung>.

C

Campus Center Zentrale Anlaufstelle im Erdgeschoss des Hauptgebäudes (Innenhofseite) für Informationen aller Art und zum Abgeben von Anträgen und Abschlussarbeiten. Zu besonders verwaltungsintensiven Zeiten können sich vor dem Campus Center teilweise sehr lange Schlangen bilden. Wenn Deine Anträge es zulassen, versuche sie außerhalb dieser stark frequentierten Phasen, wie Semesterbeginn und -ende und Prüfungsphasen, zu erledigen und bring etwas Wartezeit mit. In vielen Fällen ist das Campus Center erste Anlaufstelle für weitere Informationen zu Themen wie Im- und Exmatrikulation, Rückmeldung, Studierendenausweis, Adressänderung, Beurlaubung oder Beglaubigungen.

c.t. (*cum tempore*) Latein für „mit Zeit“, auch „Akademisches Viertel“ genannt. Bedeutet, dass eine Veranstaltung eine Viertelstunde später als im Plan angegeben stattfindet. Im Vorlesungsverzeichnis wird das nie explizit angegeben, weil es praktisch für alle Veranstaltungen gilt. Das Gegenteil ist ➔ *s.t.*, *s. 17*.



Dekan*in Die*Der Dekan*in leitet die Fakultät*in und wird alle 2 Jahre vom ➔ *Fakultätsrat*, *s. 7* gewählt. Besondere Aufgaben der*s Dekan*in*s sind bspw. die Repräsentation der Fakultät gegenüber der Universität, der Vorsitz in Habilitationskommissionen und die Teilnahme an Berufungsverhandlungen. Derzeitiger Dekan ist Prof. Rolf Niedermeier. Die*Der Dekan*in bildet zusammen mit der*dem Prodekan*in (Stellvertreter*in, momentan Prof. Rolf Schuhmann) und der*dem ➔ *Studiendekan*in*, *s. 18* (momentan Prof. Sibylle Dieckerhoff) das Dekanat.

Direktzugang Auf <https://www.tu-berlin.de> findet sich in der oberen rechten Ecke ein Formularfeld („Gehe zu“), über das, durch Eingabe einer Nummer, Seiten direkt ansteuert werden können. Hier befindet auch der Direktzugang zur aktuellen Seite. Die Seiten der Fakultät IV erreichst Du beispielsweise über die Nummer **115**. Der Direktzugang kann auch mit www.tu-berlin.de?id=nummer oder www.tu-berlin.de?nummer aufgerufen werden.

Drucken Gedruckt werden kann in jedem großen PC-Pool (➔ *Rechnerräume*, *s. 22*), in der ➔ *Bibliothek*, *s. 21* oder in einem der vielen Copy-Shops rund um den Ernst-Reuter-Platz. Die Preise unterscheiden sich zum Teil stark.



Early Bird Ein zweimonatiger Mathematikkurs in der vorlesungsfreien Zeit zwischen Sommer- und Wintersemester, der das ➔ *Modul*, *s. 11* „Analysis I und Lineare Algebra für Ingenieurwissenschaften“ als Blockveranstaltung anbietet. Der Kurs ist für Studienanfänger*innen gedacht. Es können aber auch *Wiederholer*innen* zugelassen werden, soweit Plätze frei bleiben. Die Vorlesungen können von allen Studierenden besucht werden. Zwischen Winter- und Sommersemester wird der **Early Bird II** für das Modul „Analysis 2 für Ingenieurwissenschaften“ angeboten.

ECTS (*LP, Leistungspunkte, Credits*) Europaweit einheitliches Punktesystem als Ersatz für die alten SWS (Semesterwochenstunden). Ein ECTS-Punkt steht für 25 bis 30 Stunden Arbeitsaufwand. Die TU Berlin nimmt für einen ECTS-Punkt grundsätzlich 30 Stunden Arbeitsaufwand an. Der Arbeitsaufwand setzt sich üblicherweise aus der Zeit für Vor- und Nachbereitung von Lehrveranstaltungen, für Anwesenheit in Lehrveranstaltungen (Präsenzzeit), sowie für die Prüfungsvorbereitung und Prüfungsdurchführung zusammen. Pro Semester des Regelstudienverlaufsplans sind 30 ECTS-Punkte vorgesehen.

eduroam Die TU Berlin nimmt, wie viele andere Universitäten weltweit, am eduroam-Programm teil, so dass Du Dich, genau wie hier, auch an allen sonstigen teilnehmenden Unis im Internet einloggen kannst. Melde Dich dafür mit `TUB-Account@win.tu-berlin.de` an.

eeCSIT (*alt: Informatik Rechnerbetrieb (IRB)*) Das IT-Service-Center der ➔ *Fakultät IV, s. 7*, kümmert sich hauptsächlich um die Rechnerräume der Fakultät im ➔ *TEL, s. 22*, ➔ *MAR, s. 22* und ➔ *E-N, s. 21*.

E-Mail Du bekommst für die Dauer Deines Studiums von der TU Berlin 4 E-Mail-Adressen: `vorname.nachname@campus.tu-berlin.de` oder eine ähnliche Kombination aus Deinem Namen, und `TUB-Account@win.tu-berlin.de`. Außerdem `TUB-Account@mailbox.tu-berlin.de` und `TUB-Account@mail.tu-berlin.de`.

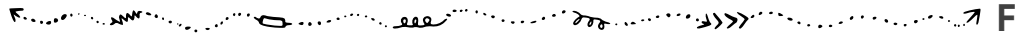
E-Mails an diese Adressen landen entweder in einem gemeinsamen E-Mail-Postfach oder werden an Deine private E-Mail-Adresse weitergeleitet, sofern Du eine solche Weiterleitung eingerichtet hast.

Die E-Mail-Adressen dienen nicht nur der Kommunikation mit der Universität, sondern reichen einigen Firmen auch als Nachweis, dass Du studierst (bspw. für Studierenden-Lizenzen). Um keine dringenden Nachrichten der TU Berlin zu verpassen sollten die E-Mails täglich abgerufen werden. Auch wichtige Nachrichten wie die Rückmeldeaufforderung (➔ *Rückmeldung, s. 16*) werden häufig nur noch via E-Mail versendet.

Erasmus (*Erasmus+-Stipendium*) Um einen Auslandsaufenthalt zu finanzieren, bewerben sich viele Studierende auf das Erasmus+-Stipendium. Dieses erleichtert das Studium an einer kooperierenden europäischen Hochschule im Rahmen eines Studienaustausches. Die Höhe des monatlichen Betrags ist abhängig vom Herkunfts- und Gastland. Infos zur Bewerbung gibt das ➔ *Akademische Auslandsamt, s. 2*.

Erklärung zur Aufnahme des Studiums (*Antrag auf Zulassung zur Bachelor- oder Masterprüfung, Mantelbogen*) Diese Erklärung ist vor der Anmeldung zur ersten Prüfung ausgefüllt abzugeben, damit das ➔ *Referat Prüfungen, s. 16* Deine Dokumente nicht verliert². Du bekommst sie online (Direktzugang **186789**), in der *Blauen Grotte* oder in Deiner Ersti-Tüte. Diese Erklärung wird häufig auch *Mantelbogen*³ genannt.

Exchange E-Mail-Dienst der TU Berlin (➔ *E-Mail, s. 6*). Die Weboberfläche ist unter <https://exchange.tu-berlin.de/> erreichbar.



Fachgebiet Ein Fachgebiet ist an der Fakultät IV ungefähr gleichbedeutend mit einem Lehrstuhl an anderen Universitäten und wird daher meistens von Hochschullehrenden geleitet. Die fast 60 Fachgebiete an der Fakultät IV bilden mehrere ➔ *Institute, s. 9*.

Fachmentorium Speziell auf internationale Studierende ausgerichtete Lehrveranstaltung, die Hilfestellungen bei der Bewältigung von Problemen in Grundlagenmodulen leistet. Hierbei wird besonderes Augenmerk auf sprachliche Barrieren gelegt. Oftmals werden Fachmentorien deshalb mehrsprachig durchgeführt. Ein Fachmentorium ist jedoch nicht auf internationale Studierende begrenzt.

Fakultät IV (*EECS*) Die Fakultät für Elektrotechnik und Informatik an der TU Berlin. Neben Elektrotechnik und Informatik können hier auch die Studiengänge Technische Informatik, Wirtschaftsinformatik, Medieninformatik, Medientechnik, Computational Neuroscience, Automotive Systems und ICT Innovation belegt werden. Es sind fast 7000 Studierende an dieser Fakultät immatrikuliert. Eine Fakultät wird von einer*em*r ➔ *Dekan*in, s. 5* geleitet und setzt sich aus mehreren ➔ *Instituten, s. 9* zusammen.

Fakultätsrat (*FKR*) Entscheidendes Gremium in allen Fragen, die nur die ➔ *Fakultät IV, s. 7* betreffen. Hier werden ➔ *Studien- und Prüfungsordnungen, s. 18* und Modulbeschreibungen beschlossen. Der Fakultätsrat entscheidet über die Verteilung des Personals und der Gelder der Fakultät. Außerdem vergibt er die Lehraufträge der Fakultät. Im Fakultätsrat gibt es insgesamt 13 Sitze, 7 davon stehen den Hochschullehrenden zu und jeweils 2 den wissenschaftlichen Mitarbeiter*inne*n, den sonstigen Mitarbeiter*inne*n und den Studierenden. Die beiden studentischen Sitze im Fakultätsrat werden zur Zeit von der ➔ *Freitagsrunde, s. 8* besetzt.

²Siehe nächste Fußnote.

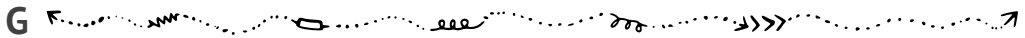
³An Hand dieser Daten wird ein DIN A3 Blatt (Bogen) bedruckt, das dann die Hülle (Mantel) für die Prüfungsakte darstellt.

Finanzantrag Für studentische Projekte kann beim ➔ *AStA*, *s. 3* ein Finanzantrag gestellt werden. Der AStA zahlt keine Vorschüsse, sondern erstattet lediglich die Geldbeträge bis zur genehmigten Höhe.

fopen Auf der Mailingliste fopen veröffentlichen wir regelmäßig Hinweise zu spannenden Veranstaltungen der Freitagrunde. Du kannst Dich unter <https://lists.freitagrunde.org/mailman/listinfo/fopen> eintragen.

Frauenbeauftragte Vertritt Interessen der Frauen an der TU Berlin und bietet Beratungen an. Zu finden im Raum H 1108 im Hauptgebäude. Jede Fakultät hat ebenfalls eine nebenamtliche Frauenbeauftragte. An der ➔ *Fakultät IV*, *s. 7* ist dies momentan Diana Baumann.

Freitagrunde Studiengangübergreifende Studierendeninitiative der ➔ *Fakultät IV*, *s. 7*, gegründet am 25. Oktober 2002. Wir vertreten die Interessen der Studierenden in der Unipolitik, organisieren Veranstaltungen und stehen Dir in vielen Belangen mit Rat und Tat zur Seite. **Wenn Du auch mitmachen möchtest, komm einfach zu einer Sitzung vorbei!**




Gegenvorstellungsverfahren Gegen die Bewertung einer ➔ *Prüfung*, *s. 14* kann Gegenvorstellung erhoben werden. Auf diese Weise kann eine Änderung oder Überarbeitung der Prüfungsbewertung erreicht werden. Die Bewertung darf hierbei nicht zu Ungunsten der Studierenden verändert werden. Im Falle von formal ungültigen Prüfungen kann auch eine Wiederholung der Prüfung erreicht werden.

GitLab Das GitLab der ➔ *ZECM*, *s. 20* kann genutzt werden, um mit Git versioniert und gemeinsam Text, wie Programmcode oder Hausarbeiten, zu bearbeiten und zu verwalten.

Großübung In einer Großübung werden die in der Vorlesung vermittelten Inhalte an verschiedenen Beispielen eingeübt, vertieft oder wiederholt. Im Gegensatz zu einem ➔ *Tutorium*, *s. 19* findet die Großübung oft in einem Vorlesungssaal statt und ist nicht so interaktiv ausgerichtet. Der Fokus liegt darauf, die sichere Anwendung von Gelerntem zu üben.


Gründungsservice Der Gründungsservice ist ein Angebot des *Centre for Entrepreneurship* der TU Berlin. Der Gründungsservice unterstützt Studierende bei Gründungsvorhaben – egal, ob es nur eine erste Idee ist oder ob schon ein fertiger Businessplan vorliegt. Außerdem werden regelmäßig Workshops, Podiumsdiskussionen und vieles mehr veranstaltet.

Gruppenarbeit Besonders ➔ *Hausaufgaben, S. 9* werden oft in Gruppen bearbeitet und abgegeben. Bei Problemen in der Gruppe ist der*die jeweilige Tutor*in die beste Ansprechstelle. Versucht potentielle Probleme in der Gruppe frühzeitig zu lösen. Am Ende hängt oft die Modulnote von der Gruppenarbeit ab. **Gruppenarbeit, besonders die Bildung von Lerngruppen, ist ein wichtiger Faktor für den Fortschritt im Studium.**



Hausaufgaben In vielen Modulen werden Hausaufgaben ausgegeben. Nur in wenigen Modulen sind Hausaufgaben freiwillig. In den übrigen Modulen bilden sie die Voraussetzung, um zur ➔ *Prüfung, S. 14* zugelassen zu werden oder sind sogar Teil der Prüfung (siehe ➔ *Portfolioprüfung, S. 13*). Hausaufgaben sind oft so umfangreich, dass sie in ➔ *Gruppenarbeit, S. 9* erledigt werden müssen.

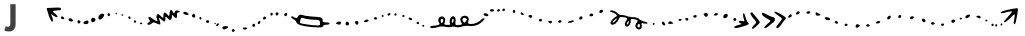
Hochschul- und Studienberatung („AStA-Anwalt“) Berät u.a. bei Problemen mit ➔ *Studien- und Prüfungsordnungen, S. 18*, bei Problemen mit Entscheidungen von Prüfungsausschüssen, bei Problemen mit Prüfungsbewertungen und bei Exmatrikulationen. Alle 2 Wochen kann die anwaltliche Erstberatung wahrgenommen werden.



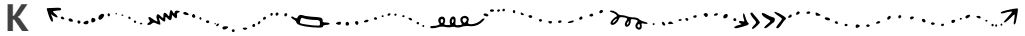
Institut Institute fassen verwandte ➔ *Fachgebiete, S. 7* zusammen. An der ➔ *Fakultät IV, S. 7* sind dies die Institute für *Energie- und Automatisierungstechnik, Softwaretechnik und Theoretische Informatik, Hochfrequenz- und Halbleiter-Systemtechnologien, Technische Informatik und Mikroelektronik, Telekommunikationssysteme und Wirtschaftsinformatik und Quantitative Methoden*. Du bist an Deinem Institut aktiv und passiv wahlberechtigt, wenn Du eine entsprechende *Wahloption*⁴ angegeben hast. Die Anzahl und der Aufbau der Institute soll sich mittelfristig ändern.

ISIS (*ISIS2, Information System for Instructors and Students*) ISIS ist eine Onlineplattform die in vielen Lehrveranstaltungen genutzt wird um Informationen zu verteilen und teilweise um Hausaufgaben oder Übungsumgebungen online bereitzustellen. Häufig werden über ISIS auch Prüfungen abgenommen. **Durch die Abmeldung von einem ISIS-Kurs gehen die Prüfungsergebnisse dort verloren.** Melde Dich also erst dann vom Kurs ab, wenn Deine Noten eingetragen sind. Manche Kurse sind mit einem Passwort geschützt, das in der ersten Vorlesung bekannt gegeben wird.

⁴Die Wahloption steht in der Immatrikulations- oder ➔ *Studienbescheinigung, S. 18* unter „Wahlberechtigt für:“. Wenn dort 9999 steht, hast Du keine (vollständige) Wahloption angegeben. Du kannst Deine Wahloption jederzeit über das ➔ *Campus Center, S. 4* vervollständigen. Außerdem kannst Du die Wahloption mit jeder ➔ *Rückmeldung, S. 16* dort ändern.

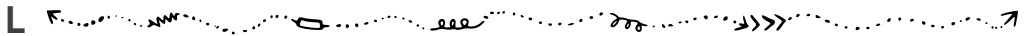


J Siehe hierfür ➔ *Arbeiten an der TU, S. 3.*



Kaputt...:(Siehe ➔ *Servicebriefkasten, S. 17.*

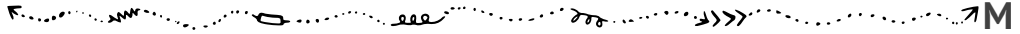
Krankheitsfall Ein Nachweis in Form eines Attestes ist bei prüfungsrelevanten Studienleistungen (Tests, Hausaufgaben) und Prüfungen wichtig. Die Krankschreibung sollte für den Prüfungszeitraum gelten. Wenn durch Krankheit die Teilnahme an einer ➔ *Prüfung, S. 14* nicht möglich war, sollte die Krankschreibung innerhalb von 5 Tagen beim ➔ *Referat Prüfungen, S. 16* landen. Bei ➔ *Portfolioprüfungen, S. 13* kann die Krankmeldung auf Wunsch zum Rücktritt von der Prüfung führen. Bereits erbrachte Leistungen werden anerkannt, die Prüfung kann dann später wiederholt werden. Die Prüfung kann auch fortgesetzt werden, jedoch sollte in diesem Fall mit den Prüfenden oder den zuständigen wissenschaftlichen Mitarbeiter*inne*n gesprochen werden, da möglicherweise die Prüfung angepasst werden muss. Der Umgang mit Attesten an der TU Berlin hat sich vor einiger Zeit geändert. Insbesondere bei letztmaligen Versuchen oder häufigen Krankschreibungen können umfangreichere Atteste gefordert werden. Bitte informiere Dich dazu beim ➔ *Referat Prüfungen, S. 16* und bei Deinem ➔ *Prüfungsausschuss, S. 15.*



Labor In Laboren werden die in der Vorlesung vermittelten theoretischen Inhalte in der Praxis vertieft (➔ *Praktikum, S. 14*). Dazu werden Versuche bzw. Experimente vorbereitet und im Labortermin durchgeführt. Die Ergebnisse werden anschließend ausgewertet. In den meisten Fällen muss ein Protokoll zur Kontrolle abgegeben werden.

Lehrevaluation (*LV-Befragung, EvaSys*) In Pflichtmodulen wird irgendwann zur Mitte des Semesters ein Fragebogen ausgeteilt (meist in den ➔ *Tutorien, S. 19*). Dieser Fragebogen bildet die Grundlage für die Lehrevaluation. Die Ergebnisse der Lehrevaluation sollen in der jeweiligen Lehrveranstaltung besprochen werden und zu einer Verbesserung der Lehre führen.

Leistungspunkte (*LP*) ➔ *ECTS, S. 6.*



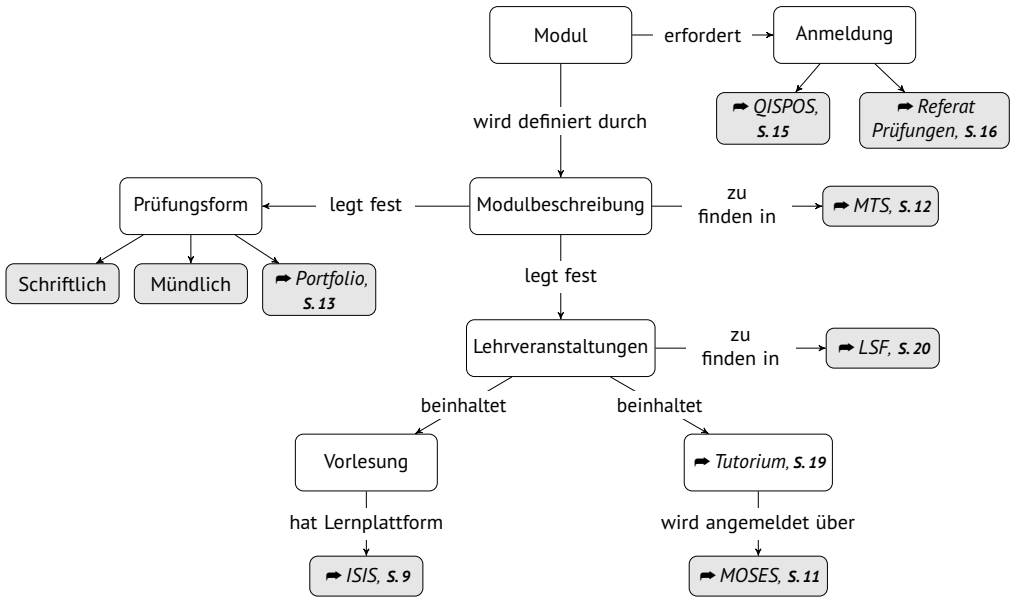
Master (*M.Sc.*) Der akademische Grad nach dem ➔ *Bachelor*, s. 4. Zurzeit gibt es eine Quasi-Garantie nach dem Bachelorstudium direkt mit dem Masterstudium fortfahren zu können, da die meisten Masterstudiengänge an der ➔ *Fakultät IV*, s. 7 nicht zulassungsbeschränkt sind.

Mantelbogen Als Mantelbogen wird an der TU Berlin häufig die ➔ *Erklärung zur Aufnahme des Studiums*, s. 7 bezeichnet.

Mentoring der Fakultät IV (*Mentoring@eecs*, früher *Mentorenprogramm*, *Mentoringprogramm*) Als Student*in stehst Du in den verschiedenen Phasen Deines Studiums vor Herausforderungen unterschiedlichster Art. Vor allem als Studienanfänger*in musst Du Dich an der Universität und im Studium erst einmal zurechtfinden. Alles ist neu und unbekannt. Wäre es da nicht schön, eine*n erfahrene*n Mentor*in an Deiner Seite zu haben? Die Mentor*innen des Mentoring der Fakultät IV sind selbst Studierende aus den höheren Semestern und wissen daher wo mögliche Probleme des Studiums lauern. In lockeren Gruppentreffen begleiten Mentor*innen Dich während Deines ersten Semesters und geben Tipps und Antworten zum Studium und darüber hinaus. Die Anmeldung zum Mentoring erfolgt in der Einführungsveranstaltung Deines Bachelorstudiengangs. Weitere Informationen zum Mentoring und Angebote für einen erfolgreichen Start ins Studium findest Du auf <https://mentoring.eecs.tu-berlin.de>.

Modul Das ganze Studium ist in Module unterteilt. Ein Modul behandelt ein Thema. Im Laufe des Studiums gibt es einige Pflicht-, Wahlpflicht- und Wahlmodule. Ein Modul kann sich bspw. aus Vorlesung, Übung und Prüfungsleistung(en) zusammen setzen oder auch die Bachelorarbeit umfassen. Für jedes bestandene Modul bekommst Du eine bestimmte Anzahl an ➔ *ECTS-Punkten*, s. 6. Eine Skizze zum Aufbau eines typischen Moduls findest Du auf Seite 12.

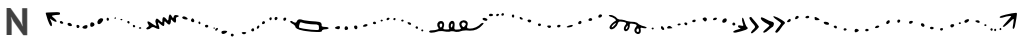
MOSES Steht für „**M**athematisch **O**ptimierte **S**tundenplan**E**rstellungs**S**oftware“ und wird für die Planung der Tutorien und Räume genutzt. In MOSES besteht die Möglichkeit, Gruppen mit bis zu 3 Personen zu erstellen, um gemeinsam an Tutorien teilzunehmen. Meist ist bis zum dritten Tag der ersten Vorlesungswoche Zeit sich für die Tutorien einzutragen. Diese Frist sollte unbedingt eingehalten werden, um bei der Planung berücksichtigt zu werden. Ein Tutorientausch funktioniert meist nur durch persönliche Absprachen mit der*dem Übungsleiter*in, Information an beide Tutor*inn*en und Tauschpartner*in.



Struktur eines Moduls Die obenstehende Abbildung ist vereinfacht und bildet nicht alle möglichen Ausgestaltungen von Modulen ab. Sie dient lediglich der groben Orientierung. Für jedes Modul sollten Modulbeschreibung und organisatorische Ansagen im Kurs unbedingt beachtet werden.

MTS (Modultransfersystem) Das Modultransfersystem, das Teil von ➡ *MOSES, S. 11* ist, enthält alle Modulbeschreibungen und Prüfungsordnungen der Universität. Dort findest Du Lehrinhalte, Prüfungsformen und Ansprechpartner*innen aller Module Deines Studiengangs. Um zu wissen wann und an welchem Ort die Lehrveranstaltungen (die Bestandteil eines Moduls sind) stattfinden musst Du ins ➡ *Vorlesungsverzeichnis, S. 20* schauen.


myDESK Mithilfe des Tools myDESK kannst Du Dir Deine Kurse gleich in einem Stundenplan vormerken und danach ausdrucken oder als iCal exportieren. myDESK hat daneben auch viele andere Features wie eine UNIPedia oder Campusübersicht. Die Termine Deiner Tutorien erhältst Du nach Zuteilung durch ➡ *MOSES, S. 11*. Siehe außerdem ➡ *Vorlesungsverzeichnis, S. 20*.



N. N. (Nomen Nominandum) Dies bedeutet, dass der Name noch nicht fest steht oder erst noch bekannt gegeben wird. Gelegentlich im Vorlesungsverzeichnis anzutreffen.


Nachteilsausgleich Wenn Du chronisch krank, behindert oder schwanger bist oder Du ein Kind unter 10 Jahren oder pflegebedürftige Angehörige betreust, solltest Du Dich über Nachteilsausgleiche informieren, zum Beispiel bei der Beauftragten für Studierende mit Behinderungen und chronischen Krankheiten (Direktzugang **40950**), der ➔ *Frauenbeauftragten*, s. 8 oder beim ➔ *Prüfungsausschuss*, s. 15. Beispiele für Nachteilsausgleiche findest Du unter Direktzugang **40958**.

Notfälle Egal, wie unsterblich Du Dich fühlst: Es ist gut sich frühzeitig um vertrauenswürdige Zahnmediziner zu kümmern. Auch die nächstgelegene 24/7-Apotheke oder Notaufnahme sollte bekannt sein. Im ➔ *Krankheitsfall*, s. 10 ist es gut zu wissen, dass der Ärztliche Bereitschaftsdienst (116117) rund um die Uhr Sprechzeiten anbietet und auch Hausbesuche durchführt. Für den Notfall solltest Du Dir die Notrufnummern **110** und **112** gut einprägen. Hilf anderen und lass Dir selbst helfen, wenn es einen Notfall gibt. Bei Notfällen und Havarien auf dem Campus sollte die Hauptpforte informiert werden (+49 030 314 2 3333).



Office 365 Microsoft Office 365 ist für Angehörige der TU verfügbar. Weitere Informationen finden sich unter ➔ *Direktzugang*, s. 5 **176162**.

OmNomNom (@omnbot) Das tagesaktuelle Angebot sehr vieler Cafeterien und Mensen in Berlin kannst Du mit dem Telegram-Bot @omnbot anfragen. Hinzufügen kannst Du ihn unter <https://omnbot.io/>.



Pförtner*innen Die Pförtner*innen sitzen am Haupteingang jedes Gebäudes. Vor allem nachts und an Wochenenden werden Studierende von ihnen gebeten sich auszuweisen. Im Hauptgebäude kannst Du an der Pforte auch Sportgeräte für den Südcampus ausleihen. Werktags zwischen 22 und 6 Uhr, sowie ganztägig am Wochenende sind alle Gebäude der Uni nur noch mit Studierendenausweis betretbar.

Portfolioprfung Portfolioprfungen sind eine spezielle Form der ➔ *Prüfung*, s. 14. Sie werden bereits während des Moduls abgelegt und bestehen aus mehreren *Prüfungselementen*. Daher erfolgt die Anmeldung zu dieser Prüfungsform in der Regel deutlich früher im Semester als bei anderen Prüfungsformen. Portfolioprfungen werden oft falsch durchgeführt. **Sollte Dir also bei einer Portfolioprfung einmal etwas komisch vorkommen, wende Dich gerne an uns, die ➔ *Freitagsrunde*, s. 8.**

Praktikum Praktika bieten, ähnlich wie ➔ *Tutorien*, S. 19, eine Möglichkeit, sich mit Vorlesungsstoff auseinanderzusetzen. In der Regel ist der Praxisbezug aber höher. Es handelt sich hierbei um eine Lehrveranstaltung, die nicht mit einem Betriebspraktikum zu verwechseln ist. In einigen Bachelorstudiengängen der Fakultät IV gibt es auch das ➔ *Programmierpraktikum*, S. 14, ein erstes groß angelegtes Softwareprojekt. Siehe auch ➔ *Labor*, S. 10.

Projekt Modul, in dem Studierende selbst aktiv werden und an den Aufgaben mehr oder minder selbstständig programmieren, löten und basteln können. Oft wird das Projekt von einem ➔ *Seminar*, S. 17 begleitet.

Programmierpraktikum Das Modul *Programmierpraktikum* (oder auch das ähnliche *Praxisprojekt Anwendungssysteme*) ist in mehreren Studiengängen enthalten und soll die praktische Softwareentwicklung, oft mit Hilfe von agilen Methoden, vermitteln. In Kleingruppen werden hierzu größere Softwareprojekte, wie beispielsweise soziale Netzwerke oder cyberphysikalische Systeme entwickelt. Die Entwicklung erfolgt für gewöhnlich an der TU und ist *nicht* zu verwechseln mit einem außeruniversitärem Praktikum in einem Unternehmen (Betriebspraktikum).

Prüfung ➔ *Module*, S. 11 werden entweder mit der Prüfungsform *Schriftliche Prüfung*, *Mündliche Prüfung* oder ➔ *Portfolioprüfung*, S. 13 abgeschlossen. In sehr seltenen Fällen muss ein Modul tatsächlich nur belegt werden, um die entsprechenden ➔ *ECTS-Punkte*, S. 6 zu erhalten. Jede Prüfung muss zuvor angemeldet werden: Meist geschieht das durch ➔ *QISPOS*, S. 15 oder das ➔ *Referat Prüfungen*, S. 16. Für gewöhnlich hast Du pro Modul 3 Prüfungsversuche, wovon der letzte eine mündliche Prüfung sein muss und von mindestens 2 Prüfenden abgenommen werden muss. Hierzu darfst Du, wie auch bei jeder anderen mündlichen Prüfung, weitere Personen mitbringen. Trittst Du ohne Krankmeldung oder eine andere stichhaltige Begründung eine angemeldete Prüfung nicht an, gilt diese als nicht bestanden.

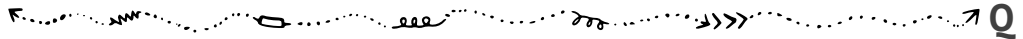
Sollte Dir bei einer Prüfung einmal etwas komisch vorkommen, wende Dich gerne an uns, die ➔ *Freitagsrunde*, S. 8. In jedem Fall solltest Du Deine Beobachtung unverzüglich dem Fachgebiet gegenüber schriftlich rügen, zum Beispiel per ➔ *E-Mail*, S. 6 oder auch schon während der Prüfung, wodurch dies dann im Prüfungsprotokoll vermerkt wird. In diesem werden auch etwaige Änderungen an Prüfungsaufgaben inklusive Zeitpunkt der Ansage notiert.

Nach einer erfolgten Prüfung wird in der Regel eine ➔ *Prüfungseinsicht*, S. 15 angeboten. Solltest Du nach dieser weiterhin Kritik an der Bewertung haben, gibt es auch die Möglichkeit, ein ➔ *Gegenvorstellungsverfahren*, S. 8 zu eröffnen. Dabei und auch bei anderen Problemen hilft Dir die ➔ *Hochschul- und Studienberatung*, S. 9 des AStA. Diese hilft vor allem auch bei endgültig nicht-bestandenen Prüfungen und dem Verfassen von Widersprüchen und bietet auch anwaltliche Beratung.

Prüfungsamt Siehe ➔ *Referat Prüfungen, S. 16.*

Prüfungsausschuss (PA) Jeder Studiengang hat einen Prüfungsausschuss, der für den ordnungsgemäßen Ablauf aller Prüfungsverfahren zuständig ist. Ein Prüfungsausschuss besteht aus 3 Hochschullehrenden, eine*m wissenschaftlichen Mitarbeiter*in und eine*r*m Studierenden. Der Prüfungsausschuss ist für Dich zuständig, wenn Du einen ➔ *Nachteilsausgleich, S. 13* beantragen möchtest oder Studienleistungen aus einem vorherigen Studium, oder aus einem Auslandsaufenthalt oder Leistungen aus einer Ausbildung anerkennen lassen möchtest. „Der Prüfungsausschuss berät Studierende bei Konflikten im Rahmen von Studium und Prüfungen an den Fakultäten und fungiert darüber hinaus als Schiedsstelle.“

Prüfungseinsicht (Einsicht, Klausureinsicht, Akteneinsicht) Nach dem eine Prüfung abgelegt wurde, gibt es irgendwann einen Termin bei dem Du Einsicht in Deine Prüfungsunterlagen und die Korrekturen nehmen kannst. Dabei muss auch eine Musterlösung ausliegen. Wenn Du den Termin nicht wahrnehmen kannst, kann eine andere Person an Deiner Stelle an der Einsicht teilnehmen⁵. Außerdem kannst Du auch einen anderen Einsichtstermin beim zuständigen Fachgebiet beantragen. Du kannst Dir eigene Abschriften⁶ anfertigen und auch (kostenpflichtige) Kopien der Unterlagen verlangen. Fragen zur Prüfung dürfen nur von Prüfenden beantwortet werden. Unabhängig vom Einsichtstermin des Fachgebiets kannst Du auch auf Grundlage von § 57 ➔ *AllgStuPO, S. 3* oder § 29 Verwaltungsverfahrensgesetz Einsicht in Deine Prüfungsunterlagen nehmen. Den Antrag richtest Du an das ➔ *Referat Prüfungen, S. 16.*

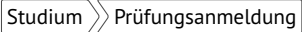


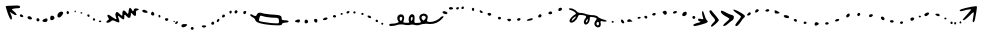
Queen's Lecture Die Queen's Lecture ist eine jährlich im ➔ *Audimax, S. 3* stattfindende Vorlesung, die anlässlich des Besuches von Königin Elisabeth II. 1965 ins Leben gerufen wurde. Die Vorlesung findet meistens im November statt und bietet Gelegenheit spannende Themen und interessante Referent*inn*en zu erleben. Die Vorlesung wird komplett in englischer Sprache gehalten.

QISPOS Das elektronische Prüfungsverwaltungssystem der TU Berlin. Hier werden so gut wie alle Prüfungen angemeldet, eine Ausnahme bilden Module, die direkt beim ➔ *Referat Prüfungen, S. 16* angemeldet werden müssen, sowie die Mathe-Service-Module und wenige andere Module, die über die Prüfungsanmeldung von ➔ *MOSES, S. 11* angemeldet werden. Niemals werden Prüfungen über ISIS angemeldet. QISPOS erreichst Du im ➔ *TUB-Portal,*

⁵Die Vollmacht ist formlos. Sie muss die Namen der Vollmachtgeber*in und der bevollmächtigten Person enthalten und unterschrieben sein.


⁶Hierbei sind nach gängiger Rechtsauffassung u.a. auch Fotografien möglich. Allerdings gibt es Fachgebiete die das nicht wollen.

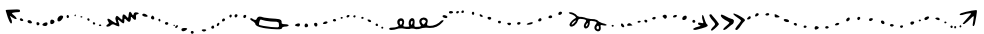
s. 19 über die Option . **QISPOS ist jeden Tag von 22 bis 8 Uhr offline. Vergiss dies nicht bei Prüfungsanmeldungen in letzter Minute.** Das System soll durch ➔ *SLM*, s. 17 abgelöst werden. Bis dahin kann es passieren, dass manchmal seltsame Dinge in QISPOS passieren. Du solltest Dir daher nach jeder Aktion in QISPOS oder beim Referat Prüfungen PDF-Ausdrucke oder Screenshots abspeichern.

R 

Referat Prüfungen („Prüfungsamt“) Der Ort, an dem Prüfungen, die nicht in ➔ *QISPOS*, s. 15 aufgeführt sind, angemeldet werden können. Zuerst wird eine Nummer gezogen und dann gewartet, bis diese aufgerufen wird. Die Nummern sind auch online unter <http://pa.freitagrunde.org/> einsehbar. Es empfiehlt sich, das Anmeldeformular gründlich auszufüllen um den Vorgang zu beschleunigen. Auch letztmalige Prüfungen müssen immer persönlich beim Referat Prüfungen angemeldet werden.

Rückmeldung Noch vor Ende des laufenden Semesters werden Rückmeldeaufforderungen per E-Mail versandt. Die Rückmeldung wird vollzogen indem der ➔ *Semesterbeitrag*, s. 16 überwiesen wird. Das (fristgerechte) Überweisen des Semesterbeitrags ist der einzige Schritt, um sich zurück zu melden. Die Überweisung sollte bis zum Ende der Vorlesungszeit eingegangen sein, danach kann bis zum Ende des Semesters nur unter Zahlung einer Strafgebühr überwiesen werden. Ohne Rückmeldung bist Du im folgenden Semester nicht mehr an der TU Berlin eingeschrieben!

Deinen aktuellen Rückmeldestatus, sowie den Betrag und eventuell einzureichende Unterlagen, kannst Du über das ➔ *TUB-Portal*, s. 19 unter  einsehen.

S 

Semesterbeitrag Setzt sich zusammen aus Beiträgen für das ➔ *Semesterticket*, s. 16 und für den ➔ *AStA*, s. 3, einer Sozialabgabe, einer Bearbeitungsgebühr (also Studiengebühr) und einem Beitrag für das Studierendenwerk, das damit u.a. die ➔ *Mensa*, s. 23 und Wohnheime betreibt. Der Semesterbeitrag muss mit der ➔ *Rückmeldung*, s. 16 überwiesen werden.

Semesterticket (*Semtix*) Das Semesterticket bezeichnet das halbjährlich gültige Studierendenticket für den öffentlichen Personennahverkehr in Berlin, um dessen Form und Preis über die Jahre immer wieder anstrengende Diskussionen geführt wurden. Derzeit kostet die Beförderungsberechtigung für das Semester 193,80 Euro. Wer Probleme hat den Semesterticket-Beitrag zu finanzieren, kann beim ➔ *AStA*, s. 3 einen Antrag auf Zuschuss zum

Semesterticket stellen. Das Semesterticket basiert zwar technisch auf der VBB-fahrCard⁷, ist jedoch Eigentum der TU Berlin und darf damit von Kontrolleur*inn*en der Verkehrsunternehmen nicht eingezogen werden. Bei Problemen mit dem Semesterticket kannst Du Dich an das Semesterticketbüro des AstA wenden.

Seminar (SE) Das Seminar ist eine Lehrveranstaltungsform, in der Du mit Glück nur mit wenigen weiteren Teilnehmer*inne*n sitzen wirst, sodass direkter Kontakt mit den Hochschullehrenden möglich ist. Die ➔ *Prüfung*, S. 14 bei Seminaren besteht häufig aus Referaten und Hausarbeiten. Hier setzt Du Dich selbstständig mit wissenschaftlichen Fragestellungen auseinander.

Servicebriefkasten (Störmeldestelle, CAFM-Webportal, Computer Aided Facility Management) Der Servicebriefkasten ist ein Webportal des Flächenmanagements der TU Berlin, über das kaputte Toiletten, Stühle, Tische, Lichtschalter, Uhren, Türschlösser und Steckdosen, weitere Störungen, sowie fehlende Seife, fehlendes Toilettenpapier oder fehlende Mülleimer gemeldet werden können. Der Servicebriefkasten ist unter https://cafweb.tu-berlin.de/CAFM/AM_Servicebriefkasten erreichbar. Nach einer Meldung werden die Probleme oft sehr schnell behoben. Bei Havarien oder gefährlichen Störungen kann der Störungsdienst (+49 030 314 22714) gerufen werden.

s.t. (sine tempore) Latein für „ohne Zeit“, also pünktlich. Das ist meist bei ➔ *Prüfungen*, S. 14 der Fall. Das Gegenteil ist ➔ *c.t.*, S. 5.

Skript Die Inhalte einer Veranstaltung als PDF zum Selberausdrucken. Die Qualität des Skriptes variiert je nach Veranstaltung stark. Es kann vorkommen, dass dies einfach nur mehrere hundert Seiten PowerPoint-Folien sind.

SLM (SLCM, Student Lifecycle Management) Das SLM soll in Zukunft alle die Studierenden betreffenden Verwaltungsprozesse abbilden und damit verschiedene andere Systeme obsolet machen bzw. zusammenführen.

Sprechstunden Fast alle Lehrenden bieten wöchentliche Sprechstunden an. Zu finden sind diese auf der Website der entsprechenden Einrichtung oder der Mitarbeiter*innen oder im entsprechenden ➔ *ISIS-Kurs*, S. 9. Allerdings sind diese Sprechstunden nicht immer offen, es ist also gegebenenfalls eine vorherige Anmeldung im jeweiligen Sekretariat nötig. (StuPO, also StuO and PO)

⁷<https://www.vbb.de/fahrpreise/vbb-fahrcard>

Studien- und Prüfungsordnung (*StuPO, auch StuO und PO*) Die Studien- und Prüfungsordnung definiert Ziele, Umfang und Verlauf eines Studiengangs. So regelt sie unter anderem, wann welche Module abgelegt werden müssen, um den angestrebten Abschluss zu erlangen. Sie enthält auch Informationen über die Abschlussarbeit, wie Umfang, Wahl des Themas und die mögliche Rücktrittszeit.

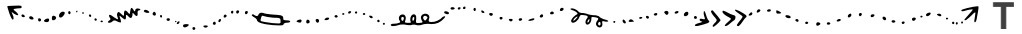
Studienberatung Im Hauptgebäude befindet sich die *Zentrale Studienberatung*, hier gibt es allgemeine Informationen zum Studieren, Studiengangswechsel und zum Auslandsstudium. Bei Blockaden, Prüfungsangst und ähnlichen Problemen kann die *Psychologische Studienberatung* weiterhelfen. An der ➔ *Fakultät IV, S. 7* gibt es außerdem eine *Studienfachberatung* zu den einzelnen Studiengängen.

Studienbescheinigung Die Studienbescheinigung wird unter anderem für Krankenkassen oder Studierendenrabatte benötigt. Du musst die Bescheinigung selbst ausdrucken und findest sie über das ➔ *TUB-Portal, S. 19* unter Persönliche Daten » Studierendendaten » Studiensverwaltung.

Studiendekan*in Ist besonders für die Lehre zuständig und entlastet so die*den ➔ *Dekan*in, S. 5* in diesem Bereich. Momentan ist Prof. Sibylle Dieckerhoff die Studiendekanin.

Studierendenausweis Beinhaltet das ➔ *Semesterticket, S. 16* und dient zum Ausweisen bei Prüfungen oder Zutritt zu Gebäuden außerhalb der Öffnungszeiten. In der ➔ *Bibliothek, S. 21* werden damit Bücher ausgeliehen. Um bei Verlust oder Diebstahl einen neuen Ausweis zu bekommen, muss ein Vordruck ausgefüllt, im ➔ *Campus Center, S. 4* abgegeben und 16 Euro bezahlt werden. Mehr Infos unter Direktzugang **196690**.

StuPa (*Studierendenparlament*) Das Studierendenparlament ist eines der Organe der Studierendenschaft. Das StuPa wird jedes Jahr neu gewählt, hat an der TU Berlin 60 Sitze und beschäftigt sich mit den Belangen der Studierendenschaft. Die Studierendenschaft besteht aus allen immatrikulierten Studierenden der TU Berlin. Die ➔ *Freitagsrunde, S. 8* hält zusammen mit der KulT Ini und UTEX zurzeit 13 der aktuell 60 besetzten Sitze im StuPa. Aufgaben umfassen etwa die Wahl des ➔ *AStA, S. 3* und Verhandlungen mit dem VBB, wenn es um das ➔ *Semesterticket, S. 16* geht.




tubCloud Onlinespeicherplattform als Dienst der ➔ *ZECM, s. 20* basierend auf Nextcloud (ehemals ownCloud). Jede*r Studierende verfügt über 20 GB Speicherplatz. Dieser kann über eine Weboberfläche und Mobil-/Desktop-Apps genutzt werden. Du kannst damit auch einzelne Verzeichnisse Deines Computers synchronisieren und Backups erstellen. Außerdem bietet sich die tubCloud als bessere Alternative zu großen Email-Anhängen an. Du kannst Deine Dateien mit anderen Mitgliedern der TU Berlin teilen oder sie öffentlich zu Verfügung stellen.

TUB-Account Der TUB-Account wird für den Login zu allen elektronischen Diensten an der TU Berlin genutzt. Daher sollte der Account zu Beginn des Studiums mit Hilfe des Provisionierungsschreibens erstellt werden. Spätestens während der Rechnereinführung zu Beginn des ersten Semesters sollte die Provisionierung stattfinden.

TUB-Portal Das TUB-Portal stellt Anwendungen zur Verwaltung der persönlichen Daten und IT-Diensten bereit. Die Anmeldung ist über die TUB-Webseite mit dem ➔ *TUB-Account, s. 19* möglich. Für wichtige Anwendungen wie ➔ *QISPOS, s. 15* benötigst Du je nach gewähltem Verfahren entweder Deine TAN-Liste oder für das mTan-Verfahren Dein registriertes Mobiltelefon.

Tutor*in Tutor*inn*en leiten Tutorien (siehe nächster Eintrag). Hierbei steht die praktische Anwendung und Wissensvermittlung im Vordergrund. Die Tutor*inn*en sind meist Studierende höherer Semester. Siehe auch ➔ *Arbeiten an der TU, s. 3*.

Tutorium (*TUT*) Tutorien sind Veranstaltungsformen in denen insbesondere Vorlesungen aber auch ➔ *Praktika, s. 14* nachbereitet werden (seltener auch vorbereitet). Die Anmeldung findet meist zu Beginn der Vorlesungszeit über ➔ *MOSES, s. 11* statt. Die Tutor*inn*en sind meistens Studierende. Mit dem Abschluss des 3. Fachsemesters sind Bewerbungen auf Tutor*inn*enstellen möglich (in Einzelfällen auch früher).



Umsonstlädin (*Ula*) Die Idee der Umsonstlädin im HFT-Gebäude (Einsteinufer 25) geht von einem ungeheuren Warenreichtum in dieser Gesellschaft aus. Viele nützliche Dinge liegen irgendwo herum, weil sie für ihre Besitzer*innen nicht nützlich sind. Die Umsonstlädin bietet seit über 10 Jahren einen Raum, diese Dinge dem Konsumkreislauf zu entziehen und sie anderen Menschen in direkter Hilfe zur Verfügung zu stellen. Mehr <http://ula.blogspot.de/>.

Unirad (*oft unirad geschrieben*) Ist eine Selbsthilfewerkstadt für Fahrräder. Du musst mindestens einen Euro spenden, wenn Du die Werkzeuge oder das Material benutzen willst. Hilfreiche Tipps und die ein oder andere helfende Hand gibt es allerdings oft kostenlos dazu. Bei unirad kannst Du auch Fahrräder ausleihen. Über das Semester verteilt gibt es immer mal wieder Workshops. Unirad hat jeden Wochentag außer freitags am frühen Abend (ca. 18 Uhr) geöffnet. Mehr unter <http://unirad.de/>.

Universitätsbibliothek (*UB, Unibib, Zentralbibliothek, Volkswagenbibliothek*) Die gemeinsame Universitätsbibliothek der TU und UdK Berlin befindet sich im Volkswagen-Haus im Osten des Campus (Richtung Zoologischer Garten). Zu Beginn jedes Semesters können dort Einführungskurse belegt werden, die die Nutzung der Bibliothek erleichtern sollen. Siehe auch ➔ *Bibliotheken, S. 21*.

V

Vorlesungsverzeichnis (*LSF*) Im Vorlesungsverzeichnis findest Du fast alle Veranstaltungstermine. Außerdem findest Du weitere Informationen zu Kontaktpersonen und Inhalten. Das Vorlesungsverzeichnis wird meistens mit ➔ *myDESK, S. 12* synchronisiert (Vorrang hat allerdings immer das Vorlesungsverzeichnis!).

VPN (*Virtual Private Network*) Mit dem VPN kannst Du Dich auch von zuhause oder unsicheren Netzen aus in die Uni verbinden und das Internet nutzen als würdest Du in der Uni sitzen. Das ist vor allem nützlich, wenn Du außerhalb der Uni Zugriff auf Onlinebibliotheken brauchst. Die Zugangsdaten hierfür und Anleitungen für verschiedene Betriebssysteme stellt die ➔ *ZECM, S. 20* online bereit.

W

WLAN ➔ *eduroam, S. 6*

Z

ZECM (*Zentraleinrichtung Campus-Management, ZE CMPS MGMT; alt: tubIT*) Zentrales IT-Service-Center der TU Berlin und zuständig für das ➔ *eduroam, S. 6*, ➔ *E-Mails, S. 6* und allgemein alle IT-Dienste. Vor Ort oder per Mail kann man Probleme lösen lassen, jedoch gibt es auch zahlreiche Anleitungen auf der Website.

Lernräume

Orte auf dem Campus, an denen Du lernen oder mit Deiner Gruppe Hausaufgaben machen kannst. Die Gebäude MAR, MA, EW und das Hauptgebäude verfügen über kleine Sitzecken, die für Gruppengespräche genutzt werden können.

archiPool Rechnerräume der Fakultät VI Bauen – Planen – Umwelt; auch für andere Studiengänge geöffnet. Mit leistungsfähigen Windows-PCs und viel Spezialsoftware (CAD/3D-Design, 3D-Rendering, Entwurf, ...), Scanner und Drucker sind vorhanden. 24/7 geöffnet.

BH-N 002 Die typischen roten Stühle und weißen Tische, sowie Wandtafeln (Steckdosen, gutes WLAN). Teile des Raums sind erhöht nur über eine kleine Treppe zugänglich. 24/7 geöffnet.

Bibliotheken Wer nicht ein Vermögen für die während des Studiums notwendige Literatur ausgeben möchte, sollte mal in einer der Bibliotheken der TU Berlin vorbeischauen. Neben einigen kleineren fachspezifischen Bibliotheken auf dem gesamten Campus gibt es die zentrale ➔ *Universitätsbibliothek*, S. 20 im Volkswagenhaus östlich der Mensa, wo in der Regel auch alle Lehrbücher in ausreichender Menge vorhanden sind. Dort können auch abgeschlossene Gruppenarbeitsräume reserviert werden. Dein ➔ *Studierendenausweis*, S. 18 ist gleichzeitig auch Dein Bibliotheksausweis. Für weitere Informationen siehe www.ub.tu-berlin.de.

E 027 Typischer Arbeitsraum mit den neuen roten Stühlen, den älteren weißen Tischen und Whiteboards (gute WLAN-Qualität, Steckdosen). Gleich neben dem Café Shila. Montag bis Freitag von 6–22 Uhr geöffnet.

E-N (*Elektronik-Neubau*) Im E-N sind die ➔ *ZECM*, S. 20 und der ZECM PC-Pool vorzufinden. In der ersten Etage finden oft ➔ *Tutorien*, S. 19 statt. Seit neuestem befindet sich hier außerdem im 4. Stock ein Rechnerraum der ➔ *eecsIT*, S. 6.

H 3026 Als Musterarbeitsraum mit neuem Mobiliar eingerichtet. Verfügt über 52 Arbeitsplätze, Whiteboards, Steckdosen und gute ➔ *WLAN-Abdeckung*, S. 6.

Lichthof In den Gängen um den Lichthof im Hauptgebäude stehen Tische und Steckdosen bereit. Bei Veranstaltungen im Lichthof werden die Gänge oft gesperrt. Meist ist es dann jedoch eh zu laut um dort zu arbeiten.

MA (*Mathematikgebäude, Em-Ah*) Ab dem 5. Stock finden sich immer mal wieder leere Seminarräume als Arbeitsräume. Außerdem befindet sich der Unix-Pool (MA 241) im MA. Das Gebäude hat viele Sitzecken, allerdings wenige Steckdosen und teilweise schlechte ➔ *Eduroam-Abdeckung*, S. 6. Bei mündlichen Angaben wird das Gebäude gern mit dem ➔ *MAR*, S. 22 verwechselt.

MAR (*Marchgebäude, Em-Ah-Er*) Das Gebäude MAR (Marchstraße) ist eines der neuesten Gebäude der TU Berlin und beherbergt viele Institute der Fakultät IV. In den Fluren und Seminarräumen im Erdgeschoss kannst Du lernen, sofern sie nicht durch Kurse belegt sind, und in der 6. Etage in den Computerräumen arbeiten. Die ➔ *Freitagsrunde, s. 8* findest Du ebenfalls hier, genauer im MAR 0.005 und manchmal im MAR 5.022. Im Untergeschoss gibt es mit dem MAR U.003 einen weiteren Arbeitsraum, mit vielen Steckdosen und Whiteboards. Bei mündlichen Angaben wird das Gebäude gern mit dem ➔ *MA, s. 21* verwechselt.

Rechnerräume Räume, in denen Universitäts-Computer für Studierende bereitstehen. Beliebte sind besonders die 1. und 2. Etage des ➔ *TEL, s. 22*, der ZECM PC-Pool im E-N Gebäude (E-N 004) und der Unix-Pool im Mathe-Gebäude (MA 241). Weiterhin gibt es PC-Pools für spezielle Aufgaben (CAD, Simulation, Graphic Design, Architekturdesign), die spezifischen Fakultäten zugeordnet sind, jedoch nach Rücksprache mit den Raumaufsichten oft mitgenutzt werden dürfen.

TEL (*TU-Hochhaus, Telefunken-Hochhaus*) Ist offensichtlich nicht nach der Telekom benannt sondern nach der Firma Telefunken, die das Haus 1960 erbaute. Die Telekom betreibt jedoch in den oberen Etagen ein An-Institut mit der TU. In der 1. und 2. Etage finden sich frei zugängliche ➔ *Rechnerräume, s. 22*.

Weltraum (*EB 317c*) Arbeitsraum im Erweiterungsbau (EB). Blaue Stühle und weiße Tische, Whiteboards und Kreidetafeln (gutes WLAN, Steckdosen). 24/7 geöffnet.

Nahrungsbeschaffung

Hunger oder Durst? Lust auf eine Partie Kicker? Hier findest Du eine Auswahl an Cafeterien und studentischen Cafés auf dem Campus.

Brötchenmann Zieht nachmittags und abends im MAR- und TEL-Gebäude und auch anderswo seine Runden, um dort Anwesenden leckere Brötchen und noch viel mehr zu verkaufen.

Cafeterien Die Cafeterien der Uni bieten neben belegten Broten, Gebäck, Salaten und Getränken auch warme Mahlzeiten an. Diese sind meist teurer als in der ➔ *Mensa, s. 23* oder den Cafeterien des Studierendenwerks⁸ und werden selten in Buffetform angeboten, machen aber in der Regel satt. Das tagesaktuelle Angebot erhältst Du beispielsweise mit dem Telegram-Bot ➔ *OmNomNom, s. 13*. Die Öffnungszeiten sind im Direktzugang **1668** zu finden.

⁸Seit dem 1. Oktober 2018 gilt in allen gastronomischen Einrichtungen des Studierendenwerks, das Drei-Preise-System; Studierende zahlen also weniger. In Einrichtungen des Studierendenwerks kann nur mit der ➔ *MensaCard, s. 23* gezahlt werden.

Mathe-Café Dort gibt es Kaffee und belegte Brötchen. Außerdem sind gutes indisches Essen und auch vegetarische Gerichte vorhanden.

MAR Café Nah am Freitagsrundenraum. Studierendenwerkscafeteria.

Mathe Personalkantine (9. Stock) Sehr gutes Essen, Preise ab 4 Euro. Die Kantine ist primär für die Angestellten der TU Berlin gedacht.

EN-Café Sehr gute Brötchen, „Das Essen“, warm und meist ordentlich.

Café Nero Café in der ➔ *Universitätsbibliothek, S. 20*. Sehr gutes Essen, aber auch eher teuer.

Architektur-Café Neben dem Foyer des Architekturgebäudes. Studierendenwerkscafeteria.

Café Skyline Café im 20. Stock des ➔ *TEL, S. 22* mit großartiger Aussicht über Berlin. Studierendenwerkscafeteria.

Café Wetterleuchten Zentral gelegenes Café im Hauptgebäude, hübsch anzusehen. Studierendenwerkscafeteria.

Jazz-Café Café in den Räumen der UdK, manchmal sind Instrumente zu hören. Studierendenwerkscafeteria.

Veggie 2.0 Komplette vegane Mensa unterhalb der TU-Hauptmensa. Studierendenwerk.

Mensa Die Hauptmensa in der Hardenbergstraße 34 bietet zwischen 11.00 und 14.30 Uhr bis zu acht Hauptgerichte, eine Salatauswahl, verschiedene Vorspeisen und Desserts an. Jeden Tag ist mindestens ein Gericht immer nach den Bio-Richtlinien und mindestens eines vegan zubereitet. Das Essen macht satt und ist günstig.

MensaCard Chipkarte zum bargeldlosen Bezahlen in der Mensa und den Cafeterien des Studierendenwerks. Die Karte kann entweder manuell am Automaten mit Bargeld oder per AutoLoad-Verfahren aufgeladen werden. Bei letzterem werden die Bankdaten hinterlegt und die Karte wird automatisch aufgeladen, sobald das Guthaben unter einen Schwellenwert sinkt. Seit 2019 kann in allen gastronomischen Einrichtungen des Studierendenwerks nur noch mit der MensaCard gezahlt werden. Auf manchen MensaCards ist der Studierendenstatus falsch kodiert, achte darauf, dass Du nicht mehr zahlen müsst.

Studentische Cafés Anders als Cafeterien werden studentische Cafés (wie der Name sagt) von Studierenden betrieben. Dort kannst Du Getränke und Snacks für wenig Geld erwerben. Die Öffnungszeiten richten sich jedoch danach, wie Betreibende im Raum anwesend sein können. Die folgende Liste ist nicht vollständig, bietet jedoch eine Auswahl der studentischen Cafés an der TU Berlin.

Café A Befindet sich am Hinterausgang des Architekturgebäudes. Zu finden sind ein Kicker, Getränke aller Art und eine nette Atmosphäre im Innenhof, sowie Musik. Zur Verpflegung gibt es Essen vom ➔ *Brötchenmann*, S. 22 und Tiefkühlpizza.

Café Shila Fachbereichszentrum der Elektrotechniker*innen und Psycholog*inn*en. Letztere sind kaum noch vorhanden, Elektrotechniker*innen gibt es aber noch. Und in letzter Zeit auch viele Technische Informatiker*innen. Das Shila findest Du hinter dem Mathegebäude, gegenüber des Ausgangs des HE 101.

i-café Wenn Soziolog*inn*en und Informatiker*innen ein Café eröffnen, kommt das i-café dabei heraus (nach dem Umzug aus dem Franklin-Gebäude ist die Informatiker*innen-Dichte etwas gesunken). Angesiedelt im 3. Stock des FH-Gebäudes, Du findest dort Durstlöscher wie Mate und Spezi, aber auch Kaffee und häufig selbstgebackene Köstlichkeiten.

TELquel Im Erdgeschoss des ➔ *TEL*, S. 22 ist das Café der Geschichtswissenschaftler*innen. Neben dem verbreiteten Angebot an Getränken, kann hier auch eine Runde (oder mehr) Schach gespielt werden.

Café Erdreich Das Café Erdreich befindet sich im Erdgeschoss des Z-Gebäudes. Hier verkaufen Studierende der Fakultäten 3 und 6 allerlei Getränke und bieten Gästen die Möglichkeit, bei einer Runde Kicker oder Billard zu entspannen.

WiWiCafé Das WiWiCafé befindet sich im EB 302. Hier triffst Du vor allem Studierende der Fakultät VII. In der Nähe des WiWiCafés gibt es auch einen kleinen Arbeitsraum. Außerdem gibt es im WiWiCafé häufig Infoveranstaltungen und Streaming- oder Filmabende.

PlaWi – Die PlanWirtschaft Die PlanWirtschaft befindet sich im Erdgeschoss des B-Gebäudes (Institut für Stadt- und Regionalplanung). Neben einer interessanten Getränkeauswahl gibt es auch die Möglichkeit zum Kickern und eine Sofalandschaft zum Chillen.

Mathe-Café a.k.a. HiLife-Treff, Le Treff, Nullstelle, ... Studierendencafé mit besonderer Aussicht im 8. Stock des MA-Gebäudes (MA 844). Hier gibt es eine reichhaltige Getränkeauswahl und viel Raum für interessante Diskussionen. Wenig überraschend findest Du hier hauptsächlich Mathematiker*innen.

Atomic Das Atomic im EW 021/022 wurde von Physikstudierenden erkämpft. Nun kannst Du dort Schokoriegel, fair gehandelten Kaffee und vieles mehr genießen. Außerdem gibt es Musik, einen Wasserkocher und viel Platz für anregende Unterhaltungen.

Zwille Nach massiven Protesten gibt es jetzt wieder die Zwille auf dem Campus (SE-RH). Die Zwille ist ein offener selbstorganisierte Raum für Studierende – „In der Zwille passiert immer das, was die Menschen darin machen!“ Die Zwille ist offen für Treffen, zum Ausruhen, zum Arbeiten im Büro, als Raum für Veranstaltungen, zum Spielen, zum Reden, zum Kickern, zum Austausch von Meinungen und Utopien, **zum Tanzen**, ...

EB 104 Das EB 104 ist eine der ältesten Studierendeninitiativen an der TU Berlin. Trotz des Namens befindet sich das Café im EB 226. Neben dem üblichen Getränkeangebot gibt es eine gut ausgestattete Küche und wirklich viel Arbeitsraum, Altklausuren und viele verschiedene interessante Menschen und Studigruppen in der Räumen 226a–c.

Roundkiosk Der ROUNDKIOSK ist ein Treffpunkt und Kommunikationsort im Foyer des Architekturgebäudes. Hier gibt es Kaffee und Espresso.

Freizeitgestaltung

Du hast Freizeit und weißt nichts damit anzufangen? Dann schau Dir doch die folgenden Punkte an.

AFUTUB (DKOTU) Die **Amateurfunkgruppe** der **TU Berlin** ist eine registrierte Vereinigung. Die Funkstation unter dem Dach des Hauptgebäudes arbeitet unter dem Rufzeichen DKØTU und bietet für Studierende und Mitarbeiter*innen Berliner und Brandenburger Hochschulen u.a. kostenlose Kurse zur Erlangung der Amateurfunk-Lizenz.

AGRS (Arbeitsgruppe Rechnersicherheit) Die Arbeitsgruppe Rechnersicherheit trifft sich wöchentlich (dienstags 18 Uhr im TEL 20. Etage Auditorium 3) zum Austausch über neue sicherheitstechnische Entwicklungen und zu interessanten Vorträgen. Als Team ENOFLAG (auch LEGOFAN) wurde schon so mancher „Capture the Flag“-Sicherheitswettbewerb gewonnen. Gäste sind gern gesehen. Mehr unter Direktzugang **37226**.

Fridays For Future @ TU Berlin Seit diesem Jahr gibt es an der TU Berlin eine lokale Gruppe von Fridays For Future, die in der Vergangenheit unter anderem eine Studentische Vollversammlung zum Thema Umweltschutz im ➔ *Audimax*, **s. 3** organisiert hat. Wöchentliche Treffen finden immer mittwochs ab 18 Uhr in den Räumen des ➔ *AStA*, **s. 3** statt.

Kickern In vielen ➔ *studentischen Cafés*, **s. 24** oder Initiativen steht ein Kicker, auf dem das ein oder andere Match gespielt werden kann. Manchmal sogar gegen den ➔ *Brötchenmann*, **s. 22**. Auch die ➔ *Freitagsrunde*, **s. 8** hat einen Kicker im MAR 0.005. Außerdem gibt es jedes Jahr ein Kickertunier (➔ *Termine*, **s. 27**).

LAN-Partys Werden in unregelmäßigen Abständen von der ➔ *Freitagsrunde, s. 8* veranstaltet, meist zum Semesterbeginn und zum Semesterende.

Lötlabor Studentisches Hardwarelabor im EN 444/445, welches interessierten Studierenden die Möglichkeit bietet, eigene Ideen/Projekte zu verwirklichen.

SKB (*Sprach- und Kulturbörse*) Die SKB ist, neben der ➔ *ZEMS, s. 27*, die zweite Einrichtung zum Lernen von Sprachen an der TU Berlin. Sie hat ein vielfältigeres Angebot als die ZEMS, die Kurse sind jedoch teurer und können nicht im Studium angerechnet werden.

Spieleabende Gibt es in der ➔ *Freitagsrunde, s. 8* neben ➔ *LAN-Partys, s. 26* auch in analoger Form.

Sport Unter dem Namen TU-Sport gibt es ein großes Angebot an unterschiedlichsten Sportarten. Neben Kraft- und Konditionstrainings im Fitnesscenter und in Kursen, gibt es eine Vielzahl von Sportarten wie Klettern, Rudern, Segeln, Bogenschießen, Golf und Tanz, sowie Kampfkunst und Kampfsport. **www.tu-sport.de**

Sprachkurse An der TU Berlin werden Sprachkurse von 2 verschiedenen Stellen angeboten: der ➔ *ZEMS, s. 27* und der ➔ *SKB, s. 26*.

TechTalks Von Studierenden für Studierende. Die TechTalks geben Dir die Chance anderen interessierten Studierenden von Deinem tollen Projekt zu erzählen. Dabei ist es egal, ob Du Dich für Origami, Textsatz, Regular Expressions oder blinkende Schaltkreise begeisterst. Anstehende Vorträge findest Du unter wiki.freitagsrunde.org/TechTalks oder über ➔ *fopen, s. 8*. Wenn Du Lust hast, selbst einen TechTalk zu halten, schreib uns unter techtalks@freitagsrunde.org.

TUdo (*3D-Café, Makerspace, Tatendräng*) Im Keller des EB-Gebäudes (INI-Keller) gibt es einen offenen Makerspace mit Holzwerkstatt, Elektronikwerkstatt, 3D-Druckern und einem Seminarraum. Für Erfrischung und Entspannung sorgt außerdem noch ein Café. Unter <http://tatendräng.tu-berlin.de/wp/> gibt es mehr Infos.

Unikino (*Charlie's Campus Filmclub*) Die HD-Beamer im Mathegebäude werden nicht nur für Vorlesungen genutzt. An Dienstagen werden hier in der Vorlesungszeit auch recht neue Blockbuster, zeitlose Klassiker, Dokumentationen oder Arthouse-Kino vorgeführt. Mehr Informationen, wie das aktuelle Programm, gibt es unter dem Direktzugang **111999**.

VDE Hochschulgruppe Offizielle studentische Vereinigung als Interessenvertretung der Elektrotechnik, Elektronik und Informationstechnik. Das selbst gesetzte Ziel der Hochschulgruppe ist eine enge Vernetzung der Studierenden untereinander sowie zu Industrie und Wirtschaft.

ZEMS (*Zentraleinrichtung Moderne Sprachen*) Die Zentraleinrichtung Moderne Sprachen bietet Sprachkurse für Studierende an. Für Kurse der ZEMS werden ➔ *ECTS*, s. 6 vergeben und die meisten Kurse werden für Dein Studium anerkannt. Wenn Du einen ➔ *Auslandsaufenthalt*, s. 4 einlegen möchtest und dafür einen Sprachnachweis benötigst, werden bei manchen Zielen auch die Kurse der ZEMS als Nachweis anerkannt. Außerdem bietet die ZEMS auch Tests für DAAD-Sprachnachweise an.

Termine

Auch außerhalb der Einführungswoche an der Fakultät IV gibt es viele wichtige Termine und interessante Veranstaltungen. Damit Du Dir nicht alles selber zusammensuchen musst, haben wir hier eine kleine Auswahl zusammengetragen. Aktuellere Informationen gibt es auch auf freitagsrunde.org oder www.eecs.tu-berlin.de.

7.10.–17.10.: Kritische Orientierungswochen Im Zeitraum vom 7. bis 17. Oktober kannst Du Dich kritisch mit den Themen Flucht, Migration, Solidarität, Energiepolitik, Wohnen, Extreme Rechte, Antisemitismus, Feminismus und vielem mehr auseinandersetzen. Mehr Infos <https://kriwo.astatu.berlin/#/projects>.

19.10.: Semesterauftakt-LAN Für alle TU-Neulinge veranstaltet die Freitagsrunde jedes Jahr am Anfang des Wintersemesters eine LAN-Party. Dieses Jahr versammeln sich spiel-freudige Menschen von Samstag, den 19. Oktober ab 18 Uhr, bis Sonntag, den 20. Oktober *Open End*, im TEL 106 und 206 (➔ *TEL-Gebäude*, s. 22) zum Zocken und Daten tauschen. Auch Externe können teilnehmen, müssen sich vorher aber auf eine Gästeliste setzen lassen. freitagsrunde.org/Lan19.2

Mitte/Ende Oktober: Präventionsveranstaltung der Frauenbeauftragten der Fakultät IV

Die Präventionsveranstaltung ist ein Angebot der Frauenbeauftragten, das sich an alle Erstis richtet – vor allem die, die neu in Berlin sind. Durchgeführt wird diese von den Präventionsbeauftragten der Polizei Berlin. Die Schwerpunkte sind: „Berlin – Gefahren einer großen Stadt“ Verhaltensweisen auf der Straße, in ÖPNV, bei Konflikten und in Gefahrensituationen; „Party – Alkohol und KO-Tropfen“ Wie behalte ich die Kontrolle; Außerdem die wichtigsten Anlaufstellen und Telefonnummern. Präventionsarbeit und Unterstützung der Berliner Polizei und anderer Organisationen wie Heimwegtelefon e. V.

25.10.: Linux-Install-Party Einmal im Jahr an einem Freitag veranstalten wir als Freitagsrunde in Zusammenarbeit mit der **BeLUG** eine LIP (Linux-Install-Party). Hier helfen wir Dir, ein Linux (meistens Ubuntu Gnome) auf Deinem Computer zu installieren und Dir den Einstieg in das Betriebssystem zu erleichtern. Wichtig ist, dass Du vorher ein Backup Deines Computers gemacht hast. Mehr dazu <https://wiki.freitagsrunde.org/LIP>.

Ab 29.10.: Informationsveranstaltungen ERASMUS+ Ab dem 29. Oktober finden die Informationsveranstaltungen zu ➡ *ERASMUS+*, s. 6 des ➡ *Akademischen Auslandsamts*, s. 2 statt. Weitere Informationen und Termine gibt es unter dem ➡ *Direktzugang*, s. 5 **188800**.

Ab 30.10.: Angebote der Allgemeinen Studienberatung (Auswahl) Alle Termine unter Direktzugang **133613**.

30.10.: Neuland Uni – Ein Wegweiser (Auswahl) Unter dem Motto „Best of Studi Fuck Ups“ gibt es von der Allgemeinen Studienberatung Informationen für (nicht nur) Erstsemester.

Im November: 1. Treffen des Studentinnen-Netzwerk der Fakultät IV Von Studentinnen für Studentinnen – Das Studentinnen-Netzwerk ist ein neues und in der Form erstes Projekt der Frauenbeauftragten, das langfristig die Vernetzung zwischen den Studentinnen der Fakultät IV, ermöglichen soll. Themen wie Studienverlauf aber auch die Study-Life-Balance können und sollen im Fokus der Treffen stehen.

06.11.: Studieren mit Kind – Ein Balanceakt? (Auswahl) Studierende mit Kind kennenlernen. Zeitmanagement, Finanzierung, Betreuungsmöglichkeiten. Kinder können mitgebracht werden.

Mitte/Ende November: Kickerturnier Mitte oder Ende November⁹ findet unser Kickerturnier statt. Studiteams von überall her kommen für einen Abend an die TU Berlin, um sich in der Kunst des Tischkickers zu messen. Sei dabei und hilf schon während der Einführungswoche am 9. Oktober um 17 Uhr im MAR 0.007, das Turnier zu organisieren! Alle Infos zur Anmeldung gibt es rechtzeitig in unserem Wiki.

27.11.: Studieren mit Beeinträchtigung, Kind(ern), Pflegeaufgaben (Auswahl) Die Beauftragte für Studierende mit Behinderung und chronischer Krankheit informiert über Rechte, Anlaufstellen, Maßnahmen, Projekte und den ➡ *Nachteilsausgleich*, s. 13.

06.12.: Absolvent*inn*enfeier Wenn Du Menschen kennenlernen möchtest, die Deinen Studiengang schon geschafft haben, solltest Du am 6. Dezember mal bei der Absolvent*inn*enfeier vorbei kommen. Direktzugang **177788**.

⁹Weil die Raumbuchung dieses Semester besonders schwierig ist, steht noch kein Termin fest.

Noch Fragen?

Nimm Kontakt mit uns auf.

- ★ in unseren Räumen: **MAR 0.005** und MAR 5.022
- ★ per E-Mail: **info@freitagsrunde.org**
- ★ in unserem Wiki unter **freitagsrunde.org**
- ★ telefonisch: **+49 (0) 30 314 75769**
- ★ über Twitter: **@freitagsrundeTU**
- ★ über unsere Mailinglisten: **lists.freitagsrunde.org**
- ★ über Facebook: **freitagsrunde.tu**
- ★ über Instagram: **freitagsfrunde**
- ★ anonym: **feedback.freitagsrunde.org**

Schreib uns eine Postkarte oder einen Brief...

Studierendeninitiative Freitagsrunde
Technische Universität Berlin
Fakultät IV – Elektrotechnik und Informatik
Sekretariat MAR 6-1
Marchstraße 23
10587 Berlin

Über dieses Heft

Dieses Heft wird jedes Jahr von Mitgliedern der Freitagsrunde erarbeitet. Auch wenn wir uns wirklich Mühe geben, wird das Heft wohl nie völlig fehlerlos sein. Falls Du **Anmerkungen oder Verbesserungsvorschläge** zu diesem Heft hast, kannst Du sie im ➔ *GitLab*, **s. 8** der TU Berlin loswerden:

<https://gitlab.tubit.tu-berlin.de/freitagsrunde/e-woche-heft/issues>

Eine **digitale Version** dieses Heftes findest Du hier:

<https://docs.freitagsrunde.org/E-Woche/2019/Heft/>

Checkliste zum Studienanfang

- TUB-Account** aktivieren (*Provisionierung*, siehe Immatrikulationsunterlagen)

- für **Tutorien** anmelden (bis Mittwoch, den 16. Oktober 2019 um 18.00 Uhr):
<https://moseskonto.tu-berlin.de/>

- wichtige **E-Mails** von der Uni bekommst Du an die von der ZECM bereitgestellten Adressen, richte diese in Deinem E-Mailclient ein oder schau regelmäßig im Webinterface rein:
<https://exchange.tu-berlin.de/owa>

- für Lehrmaterialien, aktuelle Informationen von den Veranstaltern und vieles mehr in die ISIS-Kurse¹⁰ Deiner Veranstaltungen eintragen:
<https://isis.tu-berlin.de/>

- E-Mail-Filter** zur Übersicht einrichten.

- in den Kurs **EECS-Studium** auf ISIS einschreiben
<https://isis.tu-berlin.de/course/view.php?id=672>

- ➔ *Erklärung zur Aufnahme des Studiums, S. 7* einreichen beim Referat Prüfungen Team 4 (Raum H 23) bzw. für Informatik und Wirtschaftsinformatik Team 2 (Raum H 10) oder Medientechnik Team 3 (Raum H 19)
 - Antrag: Direktzugang **186789**

- rechtzeitig zu den ersten **Prüfungen** Anfang oder Mitte November anmelden
 - überprüfen, ob der Internetzulassungsantrag eingereicht wurde

- Mailingliste der Freitagsrunde** abonnieren:
<https://lists.freitagsrunde.org/mailman/listinfo/fopen>
Hier erhältst Du unsere Sitzungsprotokolle, sowie andere wichtige Informationen rund ums Studium.

- Dich **mit** Deinen **Mitstudierenden austauschen** und gegenseitig helfen (lassen)

Eine ausführlichere Checkliste und alle Links findest Du auf
<https://wiki.freitagsrunde.org/Checkliste>

¹⁰Unter ▼ [Dein Name] » Einstellungen » Foren einstellen kann das E-Mail-Aufkommen für alle Kurse deutlich verringert werden. Das E-Mail-Aufkommen nur für einen Kurs kann durch einen Klick auf den Link „Einstellungen für die Forumszusammenfassung ändern:“ verändert werden, der unter jeder Foren-E-Mail von ISIS zu finden ist.